

FORMULIR 2 – D – D2

FORMULIR DAFTAR PEMERIKSAAN PRA-DIAGNOSA DISLEKSIA

*UNTUK PENGGUNAAN PRIBADI (NON PROFESIONAL)

*BAGI DEWASA (USIA 18 HINGGA 56 TAHUN)



FORMULIR 2 – D – D2

Dibuat oleh : Dr. Eng. Sumarsono, ST., MT., OCP.

Referensi : The Adult Reading History Questionnaire (ARHQ) oleh Lefly & Pennington (2000)
Dikutip dari Asosiasi Disleksia Internasional (2018) dengan penyesuaian

PRA-DIAGNOSA UNTUK PENGGUNAAN PRIBADI (NON PROFESIONAL)

CATATAN

1. FORMULIR 2 – D – D2 ini hanyalah alat bantu sederhana untuk memutuskan apakah diperlukan diagnosa disleksia secara menyeluruh oleh ahli disleksia bagi orang yang diduga memiliki resiko disleksia.
2. FORMULIR 2 – D – D2 ini terdiri atas 23 pertanyaan.

CARA PENGGUNAAN

1. FORMULIR 2 – D – D2 ini harus diisi secara mandiri oleh orang yang diduga memiliki resiko disleksia.
2. Berikan tanda cek () pada kolom pilihan jawaban (.....) yang sesuai.
3. Hitung jumlah Total Nilai dari tanda cek () dari keseluruhan jawaban.
4. Apabila Total Nilai ≥ 55 , maka orang tersebut memiliki kecenderungan disleksia secara signifikan. Kami menyarankan agar segera membawa diri anda menemui ahli disleksia agar dapat dilakukan formal diagnosa secara menyeluruh atau hubungi Dyslexia Center Indonesia dengan Lulu di 0818 180 918 (Whatsapp) atau info@dyslexia.co.id / lulu.fajriyanti@elite-tutors.co.id.

DAFTAR PEMERIKSAAN

Apakah jenis kelamin anda?


Pria Wanita

1. Bagaimana penilaian anda terhadap kecepatan anda dalam membaca dibandingkan dengan teman-teman seusia atau setingkat dalam pendidikan?

Di Atas Rata-rata

Rata-rata

Di Bawah Rata-rata



(Nilai = 1)



(Nilai = 2)



(Nilai = 3)



(Nilai = 4)



(Nilai = 5)

2. Seberapa banyak kegiatan anda membaca saat bekerja (Jika anda telah pensiun atau tidak bekerja, maka digunakan pengalaman saat pernah bekerja sebagai acuan)?

Sangat Banyak

Terkadang

Tidak Pernah



(Nilai = 1)



(Nilai = 2)



(Nilai = 3)



(Nilai = 4)



(Nilai = 5)

3. Seberapa sulit anda belajar mengeja saat SD?

Mudah

Sulit



(Nilai = 1)



(Nilai = 2)



(Nilai = 3)



(Nilai = 4)



(Nilai = 5)

4. Bagaimana penilaian anda terhadap kemampuan anda dalam melakukan pengejaan dibandingkan dengan teman-teman seusia atau setingkat dalam pendidikan?

Di Atas Rata-rata

Rata-rata

Di Bawah Rata-rata



(Nilai = 1)



(Nilai = 2)



(Nilai = 3)



(Nilai = 4)



(Nilai = 5)

PERTANYAAN BERIKUTNYA >>

DAFTAR PEMERIKSAAN

5. Apakah orang tua anda pernah mempertimbangkan agar anda tinggal kelas karena prestasi sekolah yang buruk namun bukan karena faktor kesehatan?

Tidak Pernah



(Nilai = 1)

Pernah, Namun Tidak Dilakukan



(Nilai = 2)

Pernah, 1X Tinggal Kelas



(Nilai = 3)

Pernah, 2X Tinggal Kelas



(Nilai = 4)

Dikeluarkan Dari Sekolah



(Nilai = 5)

6. Apakah anda memiliki kesulitan mengingat nama orang atau nama tempat?

Tidak Pernah



(Nilai = 1)

Terkadang



(Nilai = 2)

Terkadang



(Nilai = 3)

Terkadang



(Nilai = 4)

Sering



(Nilai = 5)

7. Apakah anda memiliki kesulitan mengingat alamat, nomor telepon, atau tanggal?

Tidak Pernah



(Nilai = 1)

Terkadang



(Nilai = 2)

Terkadang



(Nilai = 3)

Terkadang



(Nilai = 4)

Sering



(Nilai = 5)

8. Apakah anda memiliki kesulitan mengingat instruksi lisan yang kompleks?

Tidak Pernah



(Nilai = 1)

Terkadang



(Nilai = 2)

Terkadang



(Nilai = 3)

Terkadang



(Nilai = 4)

Sering



(Nilai = 5)

PERTANYAAN BERIKUTNYA >>

DAFTAR PEMERIKSAAN

9. Apakah saat ini anda perlu membuat ingatan tentang urutan huruf atau angka saat membaca atau menulis?

Tidak Pernah		Terkadang		Sering	
(Nilai = 1)	(Nilai = 2)	(Nilai = 3)	(Nilai = 4)	(Nilai = 5)	

10. Seberapa banyak buku yang anda baca dengan menyenangkan dalam setahun?

5 atau Lebih	3 - 4 Secara Rutin	1 - 2 Secara Rutin	1 - 2 Tidak Rutin	Tidak Pernah
(Nilai = 1)	(Nilai = 2)	(Nilai = 3)	(Nilai = 4)	(Nilai = 5)

11. Seberapa banyak majalah yang anda baca dengan menyenangkan dalam sebulan?

Setiap Hari	Sekali Seminggu	Terkadang	Jarang	Tidak Pernah
(Nilai = 1)	(Nilai = 2)	(Nilai = 3)	(Nilai = 4)	(Nilai = 5)






12. Apakah anda rutin membaca surat kabar atau koran (Senin – Jum'at)?

Dibaca Menyeluruh di Hari Minggu	Dibaca Seklias di Hari Minggu	Terkadang	Jarang	Tidak Pernah
(Nilai = 1)	(Nilai = 2)	(Nilai = 3)	(Nilai = 4)	(Nilai = 5)

PERTANYAAN BERIKUTNYA >>

DAFTAR PEMERIKSAAN

13. Apakah anda membaca surat kabar atau koran di hari minggu?

Sering	Dibaca Sekilas	Terkadang	Jarang	Tidak Pernah
				
(Nilai = 1)	(Nilai = 2)	(Nilai = 3)	(Nilai = 4)	(Nilai = 5)

14. Bagaimana perilaku anda sebagai anak-anak saat bersekolah dahulu?

Senang Bersekolah	Tidak Suka Sekolah			
				
(Nilai = 1)	(Nilai = 2)	(Nilai = 3)	(Nilai = 4)	(Nilai = 5)

15. Seberapa sulit anda belajar membaca saat di Sekolah Dasar (SD)?

Mudah	Sulit			
				
(Nilai = 1)	(Nilai = 2)	(Nilai = 3)	(Nilai = 4)	(Nilai = 5)

WWW.DYSLEXIA.CO.ID

16. Seberapa besar bantuan yang anda butuhkan untuk belajar membaca saat di SD?

Tanpa Bantuan	Sangat Membutuhkan Bantuan			
				
(Nilai = 1)	(Nilai = 2)	(Nilai = 3)	(Nilai = 4)	(Nilai = 5)

PERTANYAAN BERIKUTNYA >>

DAFTAR PEMERIKSAAN






17. Apakah anda pernah membuat ingatan tentang urutan huruf atau angka saat masih anak-anak?

Tidak Pernah	Terkadang	Sering		
				
(Nilai = 1)	(Nilai = 2)	(Nilai = 3)	(Nilai = 4)	(Nilai = 5)

18. Apakah anda memiliki kesulitan saat belajar tentang huruf dan/atau nama-nama warna saat masih anak-anak?

Tidak Pernah	Terkadang	Sering		
				
(Nilai = 1)	(Nilai = 2)	(Nilai = 3)	(Nilai = 4)	(Nilai = 5)

19. Bagaimana penilaian anda terhadap kemampuan anda dalam membaca dibandingkan dengan teman-teman di kelas saat SD

Diatas Rata-rata	Rata-rata	Dibawah Rata-rata		
				
(Nilai = 1)	(Nilai = 2)	(Nilai = 3)	(Nilai = 4)	(Nilai = 5)

20. Bagaimana tingkat kesulitan perjuangan anda dalam belajar dibandingkan dengan teman-teman di kelas saat sekolah dahulu? Bagaimana tingkat kesulitan perjuangan anda dalam menyelesaikan pekerjaan?

Tidak Sulit	Lebih Mudah	Serupa atau Rata-rata	Lebih Sulit	Jauh Lebih Sulit
				
(Nilai = 1)	(Nilai = 2)	(Nilai = 3)	(Nilai = 4)	(Nilai = 5)

PERTANYAAN BERIKUTNYA >>

DAFTAR PEMERIKSAAN

21. Apakah anda mengalami kesulitan belajar Bahasa Indonesia dan/atau Bahasa Inggris saat di Sekolah Menengah Atas (SMA) atau sederajat?

Tidak Pernah



(Nilai = 1)

Pernah Beberapa Kali



(Nilai = 2)



(Nilai = 3)



(Nilai = 4)

Sering



(Nilai = 5)

22. Bagaimana perilaku anda terhadap kegiatan membaca?

Sangat Positif



(Nilai = 1)



(Nilai = 2)



(Nilai = 3)



(Nilai = 4)



(Nilai = 5)

Sangat Negatif

23. Seberapa senang anda membaca?

Sangat Senang



(Nilai = 1)



(Nilai = 2)



(Nilai = 3)



(Nilai = 4)



(Nilai = 5)

Senang

Tidak Senang

TOTAL PERHITUNGAN NILAI

Apabila Total Nilai ≥ 55 , maka orang tersebut memiliki kecenderungan disleksia secara signifikan.

Kami menyarankan agar segera membawa diri anda menemui ahli disleksia agar dapat dilakukan formal diagnosa secara menyeluruh atau hubungi Dyslexia Center Indonesia dengan Lulu di 0818 180 918 (Whatsapp) atau info@dyslexia.co.id / lulu.fajriyanti@elite-tutors.co.id.

WWW.DYSLEXIA.CO.ID